

defender
TRIFLES MAKE PERFECTION



GAMING CHAIR USER MANUAL

ИГРОВОЕ КРЕСЛО. РУКОВОДСТВО ПОЛЬЗОВАТЕЛЯ

WINNER

ART. 64373 BLACK/RED ЧЕРНЫЙ/КРАСНЫЙ

CONTENTS:
СОДЕРЖАНИЕ:

1. Specifications <i>Технические характеристики</i>	3
2. Chair Parts <i>Комплект поставки</i>	4
3. How to assemble <i>Порядок сборки</i>	8
4. How to use <i>Регулировка кресла</i>	11

Attention!
Важно!

1) Verify all parts before assembly.

Перед сборкой проверьте наличие всех деталей.

2) The pictures in this guide may not look like your chair, but instruction guide is the same regardless of model.

Изображения представлены для общей информации и могут отличаться от реального внешнего вида деталей.

3) Do not use the chair unless all bolts and screws are tight.

Не используйте кресло до тех пор, пока не будут затянуты все болты.

4) At least every six months check all bolts and screws to ensure they are tight, when the screws and bolts are in loose position. It may cause dangerous or making noise.

Раз в 6 месяцев проверяйте затяжку болтов.

5) Do not use the chair as a step stool/ladder.

Не вставляйте на кресло ногами.

6) Do not use the water to clean the chair, only use dry clean to wipe the dust or use the professional leather clean tool.

Не мойте кресло водой, используйте сухую очистку от пыли. Влажную протирку делайте только специальным средством для очистки кожи.

1. SPECIFICATIONS

ТЕХНИЧЕСКИЕ ХАРАКТЕРИСТИКИ

Model name <i>Название модели</i>	Winner
Chair color <i>Цвет</i>	Black/Red <i>Черный/Красный</i>
Chair size <i>Размер кресла</i>	Medium <i>Среднее</i>
Weight capacity <i>Максимальный вес</i>	<120 kg <i><120 кг</i>
Height limit <i>Максимальный рост</i>	<1.8m <i><1.8 м</i>
Foam type <i>Типа наполнителя</i>	High density foam <i>Полууретан высокой плотности</i>
Mechanism type <i>Тип механизма</i>	Double handle recline mechanism <i>Регулируемый по высоте и наклону</i>
Frame type <i>Материал рамы</i>	Metal steel <i>Сталь</i>
Rocking mechanism <i>Механизм наклона</i>	Yes, 3° – 18° <i>3° – 18°</i>
Gas lift class & height <i>Класс газлифта, высота подъема</i>	Level 4, Max 100L <i>Класс 4, подъем 100 мм</i>
Base size & type <i>Крестовина, размер и материал</i>	350mm, Nylon base <i>350 мм, высокопрочный пластик</i>
Caster size & material <i>Колеса, размер и материал</i>	60mm PU casters <i>Диаметр 60 мм, высокопрочный пластик</i>
Cover material <i>Материал покрытия</i>	PVC leather, mesh <i>Винилискожа, сетка</i>
Overall dimension (W x D x H) <i>Размеры (Ш x Г x В)</i>	73x64.5x112-122cm <i>73x64.5x112-122 см</i>
Backrest dimension (W x T x H) <i>Размеры спинки (Ш x Г x В)</i>	48x5x72cm <i>48x5x72 см</i>
Seat dimension (W x D x H) <i>Размеры сиденья (Ш x Г x В)</i>	64.5x50x46-56cm <i>64.5x50x46-56 см</i>
Product weight <i>Вес кресла</i>	13.2kg <i>13.2 кг</i>

2. CHAIR PARTS

КОМПЛЕКТ ПОСТАВКИ



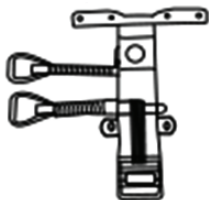
Part A - backrest x 1
Деталь А - спинка, 1 шт



Part B - seat x 1
Деталь В - сиденье, 1 шт



Part C - armrest x 2 (LxR)
Деталь С - подлокотники, 2 шт
(левый и правый)



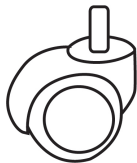
Part D - recline mechanism x 1

*Деталь D - регулировочный механизм,
1 шт*



Part E - star base x 1

Деталь E - крестовина, 1 шт



Part F - casters x 5

Деталь F - колёса, 5 шт



Part G - gas lift x 1

Деталь G - газлифт, 1 шт



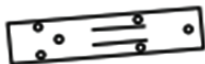
Part H - decorative cover x 1

*Деталь H - декоративная накладка,
1 шт*








Part I - cap x 4 pcs

Деталь I - заглушка, 4 шт



Part J - backrest mount x 1

Деталь J - крепление спинки, 1 шт

	<p>Part K - hex wrench x 1 <i>Деталь К - шестигранный ключ, 1 шт</i></p>
	<p>Part L - gas lift cover x 1 <i>Деталь L - чехол газлифта, 1 шт</i></p>
	<p>Part M - screw M6x20mm x 4 <i>Деталь M - болт M6x20 мм, 4 шт</i></p>
	<p>Part N - screw M8x20mm x 3 <i>Деталь N - болт M8x20 мм, 3 шт</i></p>
	<p>Part O - screw M8x25mm x 7 <i>Деталь O - болт M8x25 мм, 7 шт</i></p>

Please check and ensure the following parts are in the package. If any parts are missing or not included, please call the local distributor for assistance.

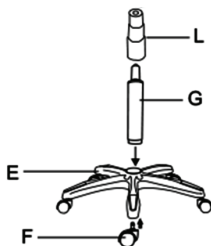
Проверьте содержимое упаковки и убедитесь в наличии компонентов. Если какой-либо из компонентов отсутствует или не включен в комплект, обратитесь по месту покупки.

3. HOW TO ASSEMBLE

ПОРЯДОК СБОРКИ

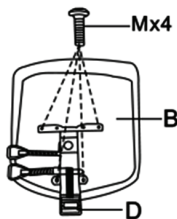
1. Push and twist the casters F into the star base E. Place the gas lift G into the star base E. Place the gas lift cover L over the gas lift.

1. Вставьте колеса F в крестовину E до щелчка. Переверните крестовину E, вставьте в нее газлифт G и наденьте на него чехол L.



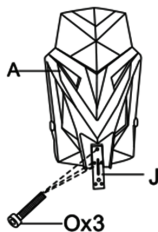
2. Fasten the recline mechanism D over the seat B. Use the screws M and hex wrench K.

2. Закрепите регулировочный механизм D на нижней стороне сиденья B болтами M. Используйте ключ K.



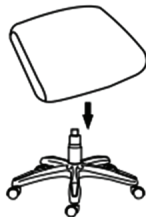
3. Fasten the backrest mount J to the back of the backrest A with screws O. Use the hex wrench K.

3. Закрепите крепление спинки J на задней стороне спинки A болтами O. Используйте ключ K.



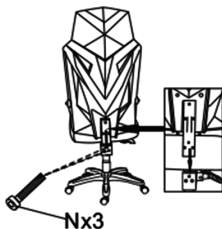
4. Place the seat on the gas lift

4. Наденьте сиденье отверстием регулировочного механизма на газлифт



5. Insert the backrest mount into the recline mechanism and secure it by screws N.

5. Вставьте крепление спинки в регулировочный механизм и закрепите его болтами N.



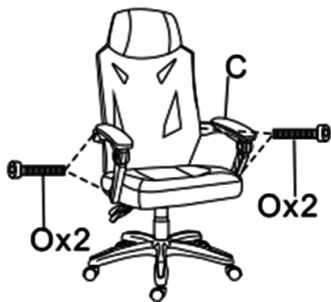
6. Fasten the decorative cover H.

6. Закрепите декоративную накладку H.



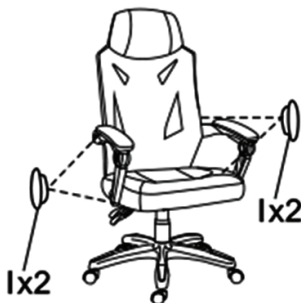
7. Fasten the armrests C with screws O.

7. Закрепите подлокотники C болтами O.



8. Close the screw holes with caps I.

8. Закройте отверстия болтов заглушками I.



4. HOW TO USE

РЕГУЛИРОВКА КРЕСЛА

Press the handle A to change the seat height. Press the handle B to change the angle of the backrest

Нажмите на ручку А чтобы изменить высоту сиденья. Нажмите на ручку В чтобы изменить угол наклона спинки.



EAC**Manufacturer:**

Anji Jifang Furniture Co.,Ltd

Address: 4th Floor, Bada Logistics Building, Logistics Park, Sunshine Industrial Zone, Dipu Town, Anji County, Zhejiang Province, China. Made in China.

IMPORTER in EU / Importer / Dovožce / Dovožca / Maahantuoja / Importör / Importatorul / Importeur: Defender Technology OÜ, Betooni str 11, 11415, Tallinn, Estonia.

Изготовитель: Анжи Джифанг Фенича Ко., Лтд

Адрес: 4 Флор, Бада Лоджистикс Билдинг, Лоджистикс Парк, Саншайн Индастриал Зон, Дипу Таун, Анжи Каунти, Чжэджианг Провинс, Китай. Сделано в Китае.

Импортер в РФ / организация, уполномоченная на принятие претензий от потребителей: ООО "ТД Компания Дефендер" Адрес: 127055, г. Москва, ул. Суццевская, дом 27, стр. 2, помещение III, комната 3, офис 63.

Виробник: Анці Цзифанг Феніче Ко., Лтд. Адреса: 4 флор, Бада Лоджистікс Білдинг, Лоджистікс парк, Саншайн Індастріал зоун, Діпу Таун, Анці Каунті, Чжецзянг Провінс.

Імпортер в Україні: ТОВ «Виробниче Підприємство "Промислові Системи"», адреса: вул. Кирилівська, 40А, м. Київ, 04080, Україна.

Производитель оставляет за собой право изменения комплектации, технических характеристик и внешнего вида товара.

При наличии механических повреждений претензии по товару не принимаются.

Гарантийный срок: 6 месяцев. Гарантійний термін: 6 місяців. Кепілдеме 6 ай.

Срок службы 6 месяцев. Термін служби 6 місяців. Қызмет мерзімі 6 ай.

Срок годности: 5 лет. Термін придатності 5 років. Жарамдылық мерзімі 5 жыл.

Зберігати в інтервалі температур від -5 до +40 градусів Цельсія та відносній вологості не більше 80%.

Дата изготовления (месяц, год) и номер партии указаны на упаковке.

www.defender-global.com